



Kraj blanických rytířů  
grafický manuál

**V samém nitru Čech leží bájný Kraj blanických rytířů. Vojsko, které tu prý dřímá pod povrchem, obklopuje krásná venkovská krajina nejmenší české chráněné krajinné oblasti. Vystoupejte na Blaník, vydejte se do Vodního domu, paraZOO a Včelího světa, projděte se zámeckými parky a středočeskou krajinou. Kraj blanických rytířů je pro chytré děti i pro ty, kdo nikdy nepřestali být zvědaví.**

## Obsah

Destinační společnost

Kraj blanických rytířů, z.s.

[www.blanik.net](http://www.blanik.net)

Připravilo:

studio Najihu

[www.studionajihu.cz](http://www.studionajihu.cz)

### 1. Logo

Základní varianta 6

Inverzní varianta 7

Černobílá varianta 8

Inverzní černobílá varianta 9

Doplňková varianta 10

Varianta s claimem 11

Grafický symbol 12

Konstrukce loga 13

Ochranná zóna 14

Minimální velikost 15

Logo s textem 16

Jazykové mutace 17

Varianta geopark 18

Aplikace na podkladové ploše 19

Logo v materiálu 20

Zakázané varianty 21

### 2. Barvy

Základní barvy 23

Doplňkové barvy 24

### 3. Písmo

Základní písmo 26

Doplňkové písmo 27

**Jednotný vizuální styl destinační oblasti Kraj blanických rytířů tvoří logo, barvy, písmo a prvky vizuálního stylu. Jejich užití definuje tento manuál. Účelem jednotné vizuální identity je odlišit oblast od ostatních. Vizuální identita destinační oblasti umožňuje být vnímána jako originální, jedinečná a snadno zapamatovatelná.**

**Tento manuál je návodem pro užívání Corporate Identity. Veškeré příklady, které se nachází v tomto manuálu jsou jen návodem k tvorbě předloh. Manuál plně nevyčerpává všechny možnosti použití vizuálního stylu. Při jeho aplikaci je nutné dbát na estetickou formu.**

# 1. Logo

## 1. Logo

### Základní varianta

Základním prvkem jednotného vizuálního stylu je logo. Logo turistické destinace Kraj blanických rytířů se skládá z grafického symbolu helmice a textové části vysázené písmem Closer Text, které je základním písmem jednotného vizuálního stylu.

Logo má svou anglickou, německou a polskou jazykovou verzi, které jsou znázorněny na straně 17 tohoto manuálu.

Použití jednotlivých částí loga je možné pouze v souladu s tímto manuálem. Jakékoliv změny tvaru, barevnosti, proporcí nebo písma jsou nepřipustné.



## 1. Logo

### Inverzní varianta

Tato inverzní varianta je identická s inverzní černobílou variantou. Aplikuje se zejména na podklad vínové barvy uplatněné v základní variantě loga. Tuto variantu lze také použít na jakýkoliv další barevný podklad s dostatečným kontrastem umožňující bezpečnou čitelnost.



## 1. Logo

### Černobílá varianta

Černobílou variantu je možné aplikovat na všech podkladových plochách, které svojí intenzitou nenarušují čitelnost loga.

Tato varianta slouží také jako podklad pro specifické způsoby aplikace loga (razítko, ražba, víšivka atd.).





## 1. Logo

### **Inverzní černobílá varianta**

Tato varianta se používá pro všechny podklady s dostatečným kontrastem, umožňujícím bezpečnou čitelnost všech grafických prvků loga.



## 1. Logo

### Doplňková varianta

Doplňkovou variantu loga lze použít pouze výjimečně, a to v případech, kdy je základní varianta nevhodná. Jako příklad lze uvést aplikaci na drobné reklamní předměty.




## 1. Logo

### Varianta s claimem

Claim je marketingový slogan, který destinační oblast dokáže jednoduchou zkratkou podvědomě zařadit jak geograficky, tak emočně. Výstižně doplňuje název Kraj blanických rytířů a přibližuje návštěvníkům jeho význam.

Vzdálenost, umístění a podoba claimu podléhá pravidlům na straně 16 tohoto manuálu.



**Kraj  
blanických  
rytířů**

Do nitra Čech

## 1. Logo

### Grafický symbol

Grafický symbol helmice lze použít samostatně při propagaci turistické destinace (drobné předměty, tužky, odznaky, bloky atd.). Symbol však neslouží jako plnohodnotné logo.




7 mm

## 1. Logo

### Konstrukce loga

Rozkres loga v konstrukční síti definuje umístění všech grafických prvků a jejich vzájemné poměry. Rozkres není podkladem pro konstrukci loga, ale je určen především k ověření reprodukce při prostorových aplikacích, zejména při velkém zvětšení. Logo je definované svou datovou podobou ve vektorových formátech, které jsou výhradním zdrojem pro práci s logem.



## 1. Logo

### Ochranná zóna

Ochranná zóna vymezuje prostor, ve kterém se nesmí nacházet žádné prvky grafiky (například fotografie, text, ilustrace atd.) kromě podkladu. Zóna také určuje minimální vzdálenost od kraje listu, či plochy, na které je logo aplikováno.

Ochranná zóna je definována výškou litery K. Platí pro všechny varianty. Dodržování ochranné zóny zaručuje čitelnost a působivost loga v kontextu dalších grafických prvků.



## 1. Logo

### Minimální velikost

Minimální velikost loga je limitována jeho čitelností. Doporučená minimální velikost loga je určena na 7 mm jeho výšky. Maximální velikost loga není omezena.

Při použití minimální velikosti je nutné brát v úvahu také to, že čitelnost loga je výrazně ovlivněna tiskovou technologií.



## 1. Logo

### Logo s textem

Logo je možné doplnit i o text. Jeho umístění je definováno na této straně. Velikost doplňujícího textu je určena jednotkou x. Ta se rovná velikosti litery r ve slově rytířů. Text je vysázen písmem Closer Text v řezu Medium.

Tato varianta ve spojení s doplňujícím textem se používá zejména pro prezentace partnerství akce nebo projektů druhých stran.





## 1. Logo

### Jazykové mutace

Logo turistické destinace Kraj blanických rytířů používá zobrazené jazykové varianty. Jejich barevnost zůstává zcela identická se základní variantou loga. Velikost grafického symbolu helmice všech jazykových mutací je shodná s velikostí symbolu v základní variantě loga.

Na všechny jazykové mutace loga se vztahují stejná obecně platná pravidla uvedená v tomto manuálu jako na logo v češtině.

anglická varianta



**Region  
of the Knights  
of Blaník**

německá varianta



**Land  
der Ritter  
von Blaník**

polská varianta



**Region  
Rycerzy  
z Góry Blaník**

## 1. Logo

### Varianta Geopark

Pro geopark Kraj blanických rytířů bylo logo upraveno jak v textové části, tak i barevně. Na prvním řádku je umístěno označení Geopark. Název Kraj blanických rytířů je pak vysázen od druhého řádku. Barevnost loga je břidlicově šedá.

Ochranná zóna je definována výškou litery G.

Minimální velikost loga je určena na 7 mm jeho výšky. Maximální velikost loga není omezena.



7 mm



minimální velikost

## 1. Logo

### Aplikace na podkladové ploše

Na této straně jsou vyobrazeny příklady použití loga na podkladových plochách různé barevnosti. V případě černobílého tisku se pracuje s černou variantou, v případě barevného tisku se základní barevnou variantou.

Logo je možné umístit i na fotografie. V tomto případě je doporučeno používat negativní variantu. Zásadní je dbát na čitelnost loga.



## 1. Logo

### Logo v materiálu

Logo v materiálu se používá v případě prostorových aplikací, kde je možné aplikovat značku trojrozměrně pomocí různých technologií (ražba, gravírování, pískování, vyšívání). Plastická verze značky se používá například na kůži, dřevo, různé typy textilií či kovů a v exteriéru. Při prostorové aplikaci loga jsou všechny jeho části vyvýšeny, nebo naopak zhloubeny do stejné roviny.



## Zakázané varianty

Povolené varianty loga definuje tento manuál. Jakékoliv další úpravy celku i jednotlivých částí loga jsou nepřijatelné. Není dovoleno logo deformovat, měnit uspořádání jednotlivých prvků, měnit velikost jedné části loga, zaměňovat nebo používat jinou než uvedenou barevnost, vytvářet obrysy, grafické efekty či stínování nebo užít jiné než zvolené písmo. Vyobrazené příklady jsou pouze ilustrativní a nezahrnují všechny možné kombinace zakázaných provedení.




## **2. Barvy**


## 2. Barvy

### Základní barvy


Základními barvami jsou vínová, černá a bílá. Na této straně jsou uvedeny jejich přesné definice v Pantone (pro přímý tisk), CMYK (pro sůtisk) a RGB a HEX (pro obrazovku).



Pantone 1945 C  
CMYK 23 | 100 | 70 | 13  
RGB 172 | 9 | 62  
HEX #ac093e



Pantone 000C  
CMYK 0 | 0 | 0 | 0  
RGB 255 | 255 | 255  
HEX #ffffff




Pantone Neutral Black C  
CMYK 0 | 0 | 0 | 100  
RGB 35 | 32 | 32  
HEX #232020


## 2. Barvy

### Doplňkové barvy


Doplňkovými barvami vizuálního stylu jsou pastelová růžová, žlutá, fialová a tmavě šedá. Na této straně jsou uvedeny jejich přesné definice v Pantone (pro přímý tisk), CMYK (pro sůtisk) a RGB a HEX (pro obrazovku).




Pantone 2050 C  
CMYK 0 | 9 | 6 | 4  
RGB 244 | 223 | 230  
HEX #f4dfe6



Pantone 7409 C  
CMYK 0 | 32 | 94 | 7  
RGB 236 | 160 | 15  
HEX #eca00f



Pantone 2357 C  
CMYK 64 | 100 | 40 | 47  
RGB 73 | 11 | 62  
HEX #490b3e



Pantone P 179-15 C  
CMYK 0 | 0 | 0 | 81  
RGB 48 | 48 | 48  
HEX #303030



# 3. Písmo

## Základní písmo

Písmo je jedním ze základních prvků jednotného vizuálního stylu a mělo by být užíváno na všech materiálech. Základním písmem destinační oblasti Kraj blanických rytířů je písmo Closer Text od písmolijny Mint Type.

Z rodiny písmových řezů byly pro jednotný vizuální styl vybrány řezy Regular, Medium a Bold.

Kromě loga se základní písmo používá v nadpisech a v souvislém textu. Figuruje zejména na komunikačních a prezentačních materiálech, merkantilních tiskovinách, propagačních předmětech nebo na webových stránkách.

## Closer Text

AÁBCČDĎEÉFGHIÍJKLMNŇ  
OÓPQRŘSŠTŤUVWXYZŽ  
aábcčdd'eéěfghiíjklmnňoópq  
rřsštťuúůvwxyýzž  
.!?:\_-"';)([]{}&>>\*@#~^  
1234567890

Closer Text Regular  
Closer Text Medium  
**Closer Text Bold**

## Doplňkové písmo

V běžné kancelářské komunikaci (dokumenty Word, Excel, PPT atd.) se základní písmo Closer Text nahrazuje tzv. systémovým písmem, které je součástí všech operačních systémů. Doplnkové písmo pro jednotný vizuální styl destinační oblasti Kraj Blanických rytířů je písmo Arial v řezech Regular, Italic a Bold.

# Arial

AÁBCČDĎEÉFGHIÍJKLMNŇ  
OÓPQRŘSŠTŤUVWXYZŽ  
aábcčdd'eéěfgghiíjklmnňoópq  
řřsšt'tt'uúúvwxyýzž  
.,!?:\_-"';)([]{}&>>\*@#~^  
1234567890

Arial Regular

*Arial Italic*

**Arial Bold**

